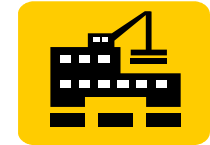



事務所から現場の様子が一目で分かる




Brans200 を用いることで、工事現場の進行状況が事務所のパソコンから確認できます。
無線装置を使用することで、面倒な配線が不要です。また、移動も簡単です。
屋外設置用の全天候型ハウジングもご用意してございます。
今までのようなコマ送りではなく、1秒間約20フレーム動画が見ることができます

現場



通達距離は、100mから300m

現場事務所



ADSL回線

インターネット



インターネット回線がある場所ならば
どこからでも画像を見ることができます
例:

- マンション購入者等
- 出張先からの現場確認等

ADSL回線

本社



anyone,Inc.

必要な諸費用について [プロバイダ契約/ADSL]

< 初期設備費用例. 参考価格 >

Brans200: ¥ XXX, XXX

屋外用全天候型ハウジング (4 台) ¥ XXX, XXX

ズームパンチルトカメラ (1 台) ¥ XXX, XXX

カメラ (3 台) ¥XXX,XXX

無線モデム (4 台) ¥XXX, XXX

トランスミッター (4 台) ¥XXX, XXX

別途、設置費用、電源工事、回線費用、プロバイダ契約料がかかります。

オプション

無線 I C タグによるセンサー管理